

# REGIÃO DO ALGARVE

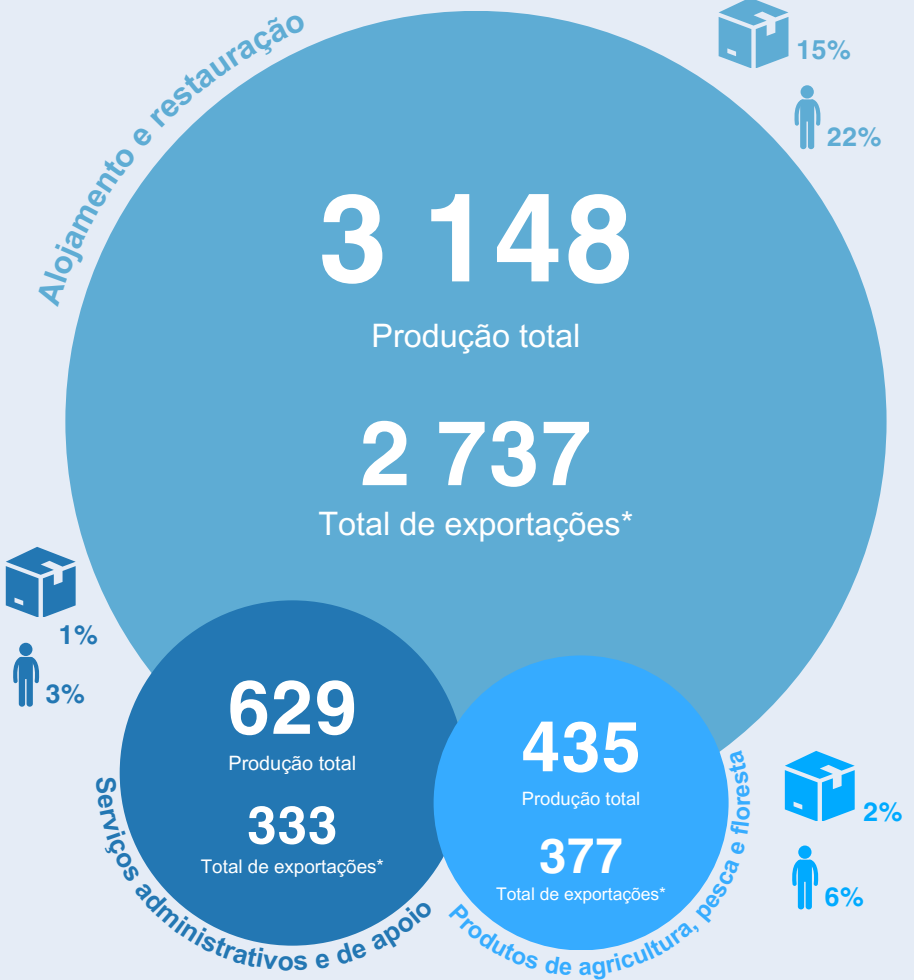
## RETRATO ECONÓMICO E COMERCIAL



O Algarve representa 4,3% da economia nacional. O turismo, associado ao alojamento e restauração, tem um enorme peso na região, empregando 22% dos trabalhadores. Merece também destaque a agricultura e pescas, cuja atividade representa 9% do VAB do setor a nível nacional.

### Setores que mais exportam

Classe de produtos, valores em milhões de euros



### Principais indicadores



4%

Peso do Algarve na economia nacional (PIB)



9%

Peso da região na agricultura, produção animal, caça, floresta e pesca a nível nacional (VAB)

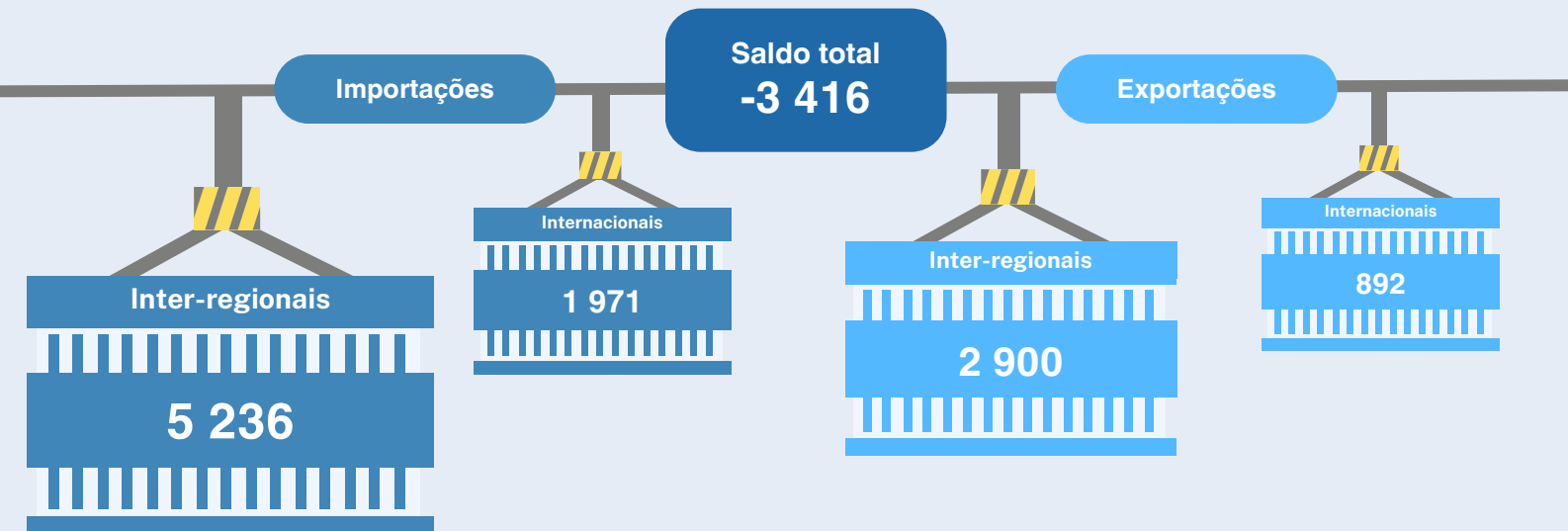


7%

Peso da região na atividade imobiliária a nível nacional (VAB)

### Balança comercial

Valores em milhões de euros



**Legenda:** PIB (Produto Interno Bruto) / VAB (Valor Acrescentado Bruto) / \*Exportações inter-regionais e internacionais.

**Nota:** A balança comercial não inclui consumo final de não residentes no território nacional e de residentes no estrangeiro.













## Comércio inter-regional

Valores em milhões de euros

Ao nível do comércio inter-regional, ou seja, excluindo as compras e vendas fora de Portugal, estes são os produtos mais importados e exportados pela região do Algarve. O alojamento e restauração destaca-se como o grupo de produtos, simultaneamente, mais exportado e importado entre o Algarve e as outras regiões portuguesas.



### TOP 10 PRODUTOS IMPORTADOS

-  Alojamento e restauração: 1 396,7
-  Produtos alimentares, bebidas e tabaco: 744,5
-  Eletricidade, gás, vapor e ar frio: 416,1
-  Venda por grosso e a retalho; reparação de veículos e motociclos: 392,8
-  Serviços financeiros e seguros: 330,1
-  Transporte e armazenagem: 263,9
-  Serviços administrativos e de apoio: 149,4
-  Produtos de coque e refinados petrolíferos: 138,5
-  Serviços jurídicos, de contabilidade, gestão, arquitetura e engenharia: 134,5
-  Produtos de agricultura, floresta e pesca: 132,8

### TOP 10 PRODUTOS EXPORTADOS

-  Alojamento e restauração: 1 170,0
-  Eletricidade, gás, vapor e ar frio: 326,2
-  Produtos de agricultura, floresta e pesca: 230,3
-  Transporte e armazenagem: 158
-  Serviços financeiros e seguros: 147,4
-  Serviços artísticos, recreativos e de espetáculos: 139,6
-  Produtos alimentares, bebidas e tabaco: 132,2
-  Serviços administrativos e de apoio: 123,1
-  Serviços jurídicos, de contabilidade, gestão, arquitetura e engenharia: 81,4
-  Serviços de consultoria, científicos e afins: 68,7

**Projeto:** Ferramenta da análise de impactos económicos à escala regional.

**Fontes:** Relatório de Comércio Inter-regional, 2023, PlanAPP - FEUC/CeBER (estimativas) e INE (estatísticas).

**Nota:** À exceção dos “principais indicadores”, relativos a 2021, todos os restantes números foram estimados no âmbito do desenvolvimento do modelo PReMMIA e do Relatório de Comércio Inter-regional, tendo como ano de referência 2017.